



# Acuerdo para la restitución de la coparticipación



Ministerio de  
**Hacienda y Finanzas Públicas**  
Gobierno del Pueblo del Chaco



**CHACO**  
Gobierno del Pueblo

## Antecedentes detracción 15% s/Masa de distribución primaria-Coparticipación Federal

- Inciso a) Cláusula 1º del Acuerdo entre el Gobierno Nacional y los Gobiernos Provinciales, del 12 de agosto de 1992, ratificado por Ley Nacional 24130.
- Destino de la DETRACCIÓN: financiamiento de las jubilaciones y pensiones del Sistema Nacional de Previsión Social.



# Caída del Acuerdo Federal sobre Financiamiento Seguridad Social Nacional

- Artículo 76 de la Ley 26.078 prorroga el Acuerdo de 1992 sin la conformidad de las Provincias.
- La detracción del 15% se queda sin sustento normativo y habilita el reclamo de las jurisdicciones provinciales al Estado Nacional para que cese el descuento para el financiamiento de las obligaciones previsionales.



# Acuerdo Federal Nacion – Provincias

## Principales articulos

- Artículo 1: Reducir la detraccion del 15 puntos porcentuales de masa de recursos coparticipables...a razón de tres ( 3) puntos porcentuales por año calendario, de resultas de lo cual, la detracción será la siguiente:
  - Año 2016: Doce puntos porcentuales
  - Año 2017: Nueve puntos porcentuales
  - Año 2018: Seis puntos porcentuales
  - Año 2019: Tres puntos porcentuales
  - Año 2020 y sucesivos: Cero puntos porcentuales



# Acuerdo Federal Nacion – Provincias Principales articulos

## Articulo 2

- El estado nacional podra aplicar hasta un 50% de las sumas que correspondan a las provincias y a CABA a compensar creditos que obstante a su favor, siempre que sean exigibles.
- Si al año 2020, las Provincias y CABA mantengan deudas con la Nacion, la compensacion no podra afectar mas de 1/3 de los ingresos que se generen por el cese de la detraccion del 15% de este acuerdo. ( solo 5%)



# Acuerdo Federal Nacion – Provincias Principales articulos

## Articulo 3

La nacion instruirá al Fondo de Garantia y sustentabilidad ( FGS), para que otorgue a las Provincias y CABA un PRESTAMO de libre disponibilidad con desembolsos y cancelaciones parciales y sucesivas en los siguientes terminos:

### Monto:

El equivalente en relación a los 15 puntos porcentuales del presente acuerdo que hubiera correspondido a las Provincias y CABA, si no existiere la detracción, tomando como base de cálculo el presupuesto nacional de cada año, ajustada por el aumento o disminucion efectiva al final de cada ejercicio, en el año siguiente.

Entonces:

Año 2016: 6 puntos porcentuales.

Año 2017 a 2019, 3 puntos porcentuales por año.



# Acuerdo Federal Nacion – Provincias Principales articulos

## Plazo de pago:

El monto de cada desembolso se cancelara a los cuatro años de su otorgamiento.

El capital desembolsado del año 2016, cancelara en el año 2020.

El capital desembolsado del año 2017, cancelara en el año 2021.

El capital desembolsado del año 2018, cancelara en el año 2022.

El capital desembolsado del año 2019, cancelara en el año 2023.



# Acuerdo Federal Nacion – Provincias

## Principales articulos

### Interes:

Se pagaran semestralmente.

Se devengaran desde el dia de su otorgamiento a tasa BADLAR menos el subsidio necesario de la nación para que la tasa resultante neta alcance:

Año 2016 y 2017 el 15% anual vencida.

Año 2018 y 2019 el 12% anual vencida.

### Garantia:

Recursos provenientes de la coparticipacion federal.



Ministerio de  
Hacienda y Finanzas Públicas  
Gobierno del Pueblo del Chaco





# Acuerdo Federal Nación – Provincias

## Principales artículos

### Artículo 4:

La suscripción del presente no implica de ningún modo reconocimiento o no de la validez constitucional del artículo 76 de la ley 26078, así como tampoco implica la renuncia a los reclamos administrativos y/o judiciales que las PROVINCIAS y la CABA hayan efectuado o efectúen, respecto a las detracciones comprendidas o no en este acuerdo.



# Acuerdo Federal Nacion – Provincias

## Principales artículos

### Artículo 5:


La nación suscribe el presente ad referendum del congreso de la Nación, y las Provincias y CABA ad referendum de las legislaturas provinciales.

Vigencia: A partir de Enero del 2016.



Ministerio de  
Hacienda y Finanzas Públicas  
Gobierno del Pueblo del Chaco

**CHACO**  
Gobierno del Pueblo



**Estimación  
Distribución 3%  
a la Provincia del Chaco  
Acuerdo Nación - Provincia**

## En cifras- Impacto Provincia del Chaco

Eliminación de la detracción del 15%:

*En millones de \$*

Año	Componente 1		Componente 2		TOTAL
	Efectivo + compensación - en M de \$	Efectivo + compensación - en %	Préstamo FGS - en M de \$	Préstamo FGS - en %	Total -en M de \$
2016	706	3	1.411	6	2.117
2017	1.616	6	808	3	2.424
2018	2.666	9	889	3	3.555
2019	3.732	12	933	3	4.665
2020	4.899	15	-1.411	-6	3.488
2021	5.144	15	-808	-3	4.336
2022	5.401	15	-889	-3	4.512
2023	5.671	15	-933	-3	4.738
2024	5.954	15	-	-	5.954



15 % ANSeS PACTO 1992 - Aporte Provincia del Chaco

2016 Presupuesto	Ene	Feb	Mar	Abr	May	Jun	Jul	Ago	Set	Oct	Nov	Dic	Acum
15 % ANSeS	9.616,9	9.165,4	8.596,8	9.162,8	11.059,4	11.424,8	10.553,6	10.772,4	10.629,5	11.006,4	11.239,9	11.266,9	124.494,8
Aporte Pcial del Chaco	272,3	259,5	243,4	259,4	313,1	323,5	298,8	305,0	301,0	311,6	318,2	319,0	3.524,9
No detracción 3 % Acuerdo Nación-Pcia	54,5	51,9	48,7	51,9	62,6	64,7	59,8	61,0	60,2	62,3	63,6	63,8	705,0
15,5 % a Municipios	8,4	8,0	7,5	8,0	9,7	10,0	9,3	9,5	9,3	9,7	9,9	9,9	109,3
<b>Neto a Pcia</b>	<b>46,0</b>	<b>43,9</b>	<b>41,1</b>	<b>43,8</b>	<b>52,9</b>	<b>54,7</b>	<b>50,5</b>	<b>51,5</b>	<b>50,9</b>	<b>52,7</b>	<b>53,8</b>	<b>53,9</b>	<b>595,7</b>

2016 Estimado (*)	Ene	Feb	Mar	Abr	May	Jun	Jul	Ago	Set	Oct	Nov	Dic	Acum
15% ANSeS	10.148,4	8.920,5	8.922,3	9.057,8	10.834,3	10.709,7	10.356,9	11.439,4	10.790,6	11.195,7	11.891,4	12.107,7	126.374,5
Aporte Pcial del Chaco	287,3	252,6	252,6	256,5	306,8	303,2	293,2	323,9	305,5	317,0	336,7	342,8	3.578,2
No detracción 3 % Acuerdo Nación-Pcia	57,5	50,5	50,5	51,3	61,4	60,6	58,6	64,8	61,1	63,4	67,3	68,6	715,6
16,647 % a Municipios (**)	9,6	8,4	8,4	8,5	10,2	10,1	9,8	10,8	10,2	10,6	11,2	11,4	119,1
<b>Neto a Pcia</b>	<b>47,9</b>	<b>42,1</b>	<b>42,1</b>	<b>42,8</b>	<b>51,1</b>	<b>50,6</b>	<b>48,9</b>	<b>54,0</b>	<b>50,9</b>	<b>52,8</b>	<b>56,1</b>	<b>57,1</b>	<b>596,5</b>

(\*) Enero-Abril: Real. Mayo-Diciembre en función de la Estimación con reducción de Ganancias e incremento de IVA respecto al Presupuesto.

(\*\*) 15,547 % corresponden a la Ley 3188 y Ley 6959 (Fondo de Participación Municipal y Participación El Espinillo), 0,5% a la Ley 3798 (Fondo Solidario Municipal), el 0,6% a la Ley 7680 (Fondo Compensador Municipal).



# **Informe** **Coparticipación 2016**

<b>Presupuesto 2016</b>	<b>Presup. APN</b>	<b>Real a ABRIL</b>	<b>% Ejecutado</b>
<b>Coparticipación y LFE</b>	<b>19.895</b>	<b>5.991</b>	<b>30,1%</b>
<b>Regímenes Especiales</b>	<b>6.349</b>	<b>1.492</b>	<b>23,5%</b>
<b>Asociados a Ganancias</b>	4.565	1.104	24,2%
<b>Asociados a Combustibles</b>	849	205	24,2%
<b>Asociados a Bs. Personales</b>	654	92	14,0%
<b>Asociados a IVA</b>	138	46	33,6%
<b>Asociados a Monotributo</b>	103	32	30,5%
<b>Fdo. Comp. y Tr. Servicios</b>	40	13	33,3%
<b>Total</b>	<b>26.245</b>	<b>7.484</b>	<b>28,5%</b>

Real 2016	Real Enero	Real Febrero	Real Marzo	Real Abril	Acumulado
Coparticipación y LFE	1.694	1.426	1.425	1.447	5.991
<b>Regímenes Especiales</b>	<b>429</b>	<b>430</b>	<b>307</b>	<b>327</b>	<b>1.492</b>
Asociados a Ganancias	360	287	236	221	1.104
Asociados a Combustibles	34	79	37	56	205
Asociados a Bs. Personales	12	42	11	27	92
Asociados a IVA	12	11	12	12	46
Asociados a Monotributo	7	8	8	8	32
Fdo. Comp. y Tr. Servicios	3	3	3	3	13
<b>Total</b>	<b>2.123</b>	<b>1.855</b>	<b>1.732</b>	<b>1.773</b>	<b>7.484</b>

Var 2016/2015	Var Ene	Var Feb	Var Mar	Var Abr	Var Acum
Coparticipación y LFE	43,2%	28,6%	36,9%	23,7%	33,1%
<b>Regímenes Especiales</b>	<b>59,5%</b>	<b>22,3%</b>	<b>14,7%</b>	<b>7,4%</b>	<b>25,2%</b>
Asociados a Ganancias	74,4%	19,7%	24,0%	3,3%	29,8%
Asociados a Combustibles	12,4%	35,5%	-18,5%	20,2%	14,1%
Asociados a Bs. Personales	-6,4%	16,0%	-21,8%	6,8%	4,0%
Asociados a IVA	35,6%	33,5%	41,6%	33,4%	36,0%
Asociados a Monotributo	7,0%	35,5%	30,8%	21,1%	22,8%
Fdo. Comp. y Tr. Servicios	0,0%	0,0%	0,0%	0,0%	0,0%
<b>Total</b>	<b>46,3%</b>	<b>27,1%</b>	<b>32,4%</b>	<b>20,3%</b>	<b>31,4%</b>





# Proyección Coparticipación Distribución VS. Presupuesto Mayo 2016

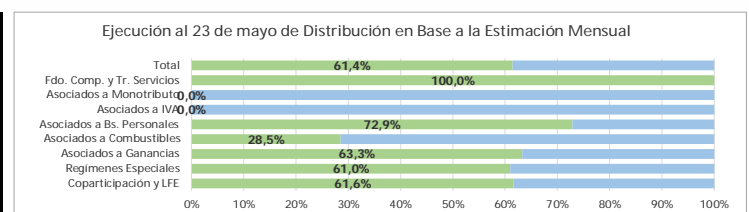
## DISTRIBUCIÓN A LA PROVINCIA DEL CHACO DE RECURSOS NACIONALES AL DÍA 23 DE MAYO DE 2016 / EN MILLONES DE \$



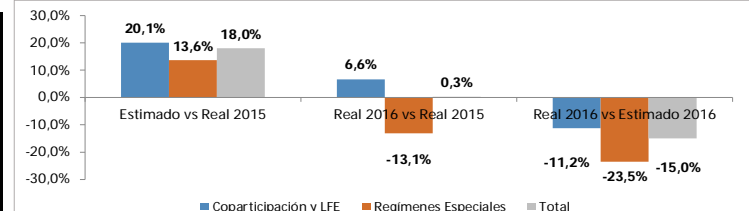
Real 2015	AI 07	AI 15	AI 23	AI 30
Coparticipación y LFE	77	700	1.063	1.389
Regímenes Especiales	24	373	502	626
Asociados a Ganancias	2	274	338	426
Asociados a Combustibles	11	18	33	44
Asociados a Bs. Personales	7	77	127	137
Asociados a IVA	0	0	0	8
Asociados a Monotributo	0	0	0	7
Fdo. Comp. y Tr. Servicios	3	3	3	3
<b>Total</b>	<b>101</b>	<b>1.073</b>	<b>1.565</b>	<b>2.015</b>

Presupuesto 2016	Estimado	Real al 23	% Ejecutado
Coparticipación y LFE	1.839	1.133	61,6%
Regímenes Especiales	715	436	61,0%
Asociados a Ganancias	485	307	63,3%
Asociados a Combustibles	56	16	28,5%
Asociados a Bs. Personales	151	110	72,9%
Asociados a IVA	12	0	0,0%
Asociados a Monotributo	8	0	0,0%
Fdo. Comp. y Tr. Servicios	3	3	100,0%
<b>Total</b>	<b>2.555</b>	<b>1.569</b>	<b>61,4%</b>

Estimación Mayo 2016	AI 07	AI 15	AI 23	AI 30
Coparticipación y LFE	202	603	1.276	1.839
Regímenes Especiales	48	259	570	715
Asociados a Ganancias	29	155	387	485
Asociados a Combustibles	9	13	30	56
Asociados a Bs. Personales	5	84	144	151
Asociados a IVA	2	4	6	12
Asociados a Monotributo	0	0	0	8
Fdo. Comp. y Tr. Servicios	3	3	3	3
<b>Total</b>	<b>251</b>	<b>862</b>	<b>1.847</b>	<b>2.555</b>



Real 2016	AI 07	AI 15	AI 23	AI 30
Coparticipación y LFE	195	682	1.133	1.133
Regímenes Especiales	21	240	436	436
Asociados a Ganancias	2	163	307	307
Asociados a Combustibles	8	8	16	16
Asociados a Bs. Personales	8	65	110	110
Asociados a IVA	0	0	0	0
Asociados a Monotributo	0	0	0	0
Fdo. Comp. y Tr. Servicios	3	3	3	3
<b>Total</b>	<b>216</b>	<b>922</b>	<b>1.569</b>	<b>1.569</b>



**DISTRIBUCIÓN A LA PROVINCIA DEL CHACO DE RECURSOS NACIONALES  
COMPARATIVO CIERRE MAYO / EN MILLONES DE \$**

CONCEPTOS	Real 2015 (1)	Estimación Original 2016 (2)	Estimación Ajustada x Caída Ganancias 2016 (3)	Est. Ajust. x Caída Gcias. Vs. Estimación Original (3) vs (2)	
				Var \$	Var %
Coparticipación y LFE	1.389	1.839	1.734	-105	-6%
Regimenes Especiales	626	715	650	-65	-9%
Asociados a Ganancias	426	485	420	-65	-13%
Asociados a Combustibles	44	56	56	0	0%
Asociados a Bs. Personales	137	151	151	0	0%
Asociados a IVA	8	12	12	0	0%
Asociados a Monotributo	7	8	8	0	0%
Fdo. Comp. y Tr. Servicios	3	3	3	0	0%
<b>Total</b>	<b>2.015</b>	<b>2.555</b>	<b>2.385</b>	<b>-170</b>	<b>-7%</b>

## DISTRIBUCIÓN DE RECURSOS NACIONALES A LA PROVINCIA DEL CHACO

Conceptos	Real 2015												Acum
	Ene	Feb	Mar	Abr	May	Jun	Jul	Ago	Set	Oct	Nov	Dic	
Coparticipación y LFE	1.183	1.108	1.041	1.170	1.389	1.433	1.315	1.367	1.389	1.419	1.380	1.650	15.843
Regímenes Especiales	269	351	268	304	626	568	435	434	392	436	396	468	4.947
Asociados a Ganancias	206	240	190	214	426	410	318	304	292	315	310	353	3.579
Asociados a Combustibles	30	58	45	46	44	70	55	56	60	51	49	41	607
Asociados a Bs. Personales	13	36	14	25	137	70	42	53	19	50	17	51	527
Asociados a IVA	9	8	8	9	8	9	9	10	10	10	10	11	110
Asociados a Monotributo	7	6	6	7	7	7	8	7	7	7	7	8	84
Fdo. Comp. y Tr. Servicios	3	3	3	3	3	3	3	3	3	3	3	3	40
<b>Total</b>	<b>1.451</b>	<b>1.459</b>	<b>1.308</b>	<b>1.474</b>	<b>2.015</b>	<b>2.001</b>	<b>1.750</b>	<b>1.801</b>	<b>1.781</b>	<b>1.856</b>	<b>1.776</b>	<b>2.117</b>	<b>20.790</b>

Conceptos	Estimación 2016 (Ene-Abr Real / May-Dic Estimado)												Acum
	Ene	Feb	Mar	Abr	May	Jun	Jul	Ago	Set	Oct	Nov	Dic	
Coparticipación y LFE	1.694	1.426	1.425	1.447	1.734	1.712	1.655	1.829	1.725	1.790	1.901	1.936	20.273
Regímenes Especiales	429	430	307	327	650	620	518	524	457	533	511	587	5.893
Asociados a Ganancias	360	287	236	221	420	431	372	361	338	368	387	407	4.188
Asociados a Combustibles	34	79	37	56	56	76	73	71	71	80	81	96	809
Asociados a Bs. Personales	12	42	11	27	151	89	49	67	23	59	16	58	604
Asociados a IVA	12	11	12	12	12	11	12	14	13	13	14	14	149
Asociados a Monotributo	7	8	8	8	8	9	9	9	9	9	9	9	103
Fdo. Comp. y Tr. Servicios	3	3	3	3	3	3	3	3	3	3	3	3	40
<b>Total</b>	<b>2.123</b>	<b>1.855</b>	<b>1.732</b>	<b>1.773</b>	<b>2.385</b>	<b>2.332</b>	<b>2.173</b>	<b>2.353</b>	<b>2.182</b>	<b>2.323</b>	<b>2.412</b>	<b>2.523</b>	<b>26.166</b>

Conceptos	Var % Estimación 2016 vs Real 2015												Var Acum
	Var Ene	Var Feb	Var Mar	Var Abr	Var May	Var Jun	Var Jul	Var Ago	Var Set	Var Oct	Var Nov	Var Dic	
Coparticipación y LFE	43,2%	28,6%	36,9%	23,7%	24,9%	19,5%	25,8%	33,8%	24,2%	26,1%	37,8%	17,3%	28,0%
Regímenes Especiales	59,5%	22,3%	14,7%	7,4%	4,0%	9,0%	19,1%	20,8%	16,7%	22,2%	29,0%	25,6%	19,1%
Asociados a Ganancias	74,4%	19,7%	24,0%	3,3%	-1,5%	5,3%	17,0%	18,5%	15,7%	17,1%	24,9%	15,0%	17,0%
Asociados a Combustibles	12,4%	35,5%	-18,5%	20,2%	27,4%	8,2%	32,9%	25,7%	17,9%	57,2%	65,4%	134,5%	33,4%
Asociados a Bs. Personales	-6,4%	16,0%	-21,8%	6,8%	10,0%	28,3%	17,1%	25,3%	22,7%	18,1%	-4,0%	13,1%	14,6%
Asociados a IVA	35,6%	33,5%	41,6%	33,4%	48,6%	30,6%	31,6%	41,8%	28,8%	30,1%	45,7%	28,5%	35,6%
Asociados a Monotributo	7,0%	35,5%	30,8%	21,1%	20,6%	24,5%	13,4%	23,3%	22,8%	22,4%	26,0%	22,8%	22,2%
Fdo. Comp. y Tr. Servicios	0,0%	0,0%	0,0%	0,0%	0,0%	0,0%	0,0%	0,0%	0,0%	0,0%	0,0%	0,0%	0,0%
<b>Total</b>	<b>46,3%</b>	<b>27,1%</b>	<b>32,4%</b>	<b>20,3%</b>	<b>18,4%</b>	<b>16,5%</b>	<b>24,2%</b>	<b>30,6%</b>	<b>22,5%</b>	<b>25,2%</b>	<b>35,8%</b>	<b>19,2%</b>	<b>25,9%</b>

## Proyección de la Coparticipación año 2016

Presupuesto 2016	Estimado vs Presupuesto
19.895	377
6.349	-456
4.565	-377
849	-40
654	-50
138	12
103	-1
40	0
26.245	-79



Ministerio de  
**Hacienda y Finanzas Públicas**  
Gobierno del Pueblo del Chaco



**CHACO**  
Gobierno del Pueblo